

ASOCIACIÓN DE GUÍAS SCOUTS DE COLOMBIA



CÓMO INICIAR UNA RONDA DE HADITAS



AÑO 2006

COMO INICIAR UNA RONDA DE HADITAS

Antes de empezar oficialmente deben seguirse los siguientes pasos:

- ☺ Tener una guiadora mayor de 18 años
- ☺ Tener la autorización del Colegio, Parroquia, club o entidad propietaria del sitio donde se reunirán las Haditas.
- ☺ Enviar a los padres de las niñas interesadas en entrar a las Haditas el FORMULARIO DE PERMISO DE LOS PADRES (Ver hoja modelo).
- ☺ Cuando las niñas hayan devuelto el permiso debidamente firmado, empezar las reuniones.

NOTA: Una Ronda de Haditas tiene como máximo 30 niñas y como mínimo 12 niñas.

LO QUE LAS HADITAS DEBEN CONOCER Y PRACTICAR AL INICIAR SU PRIMERA ACTIVIDAD INTEGRADORA:

- 1- Las Haditas son los miembros más pequeños de la ASOCIACIÓN DE GUÍAS SCOUTS DE COLOMBIA.
- 2- Conocer el cuento de las Haditas
- 3- Identificar los símbolos de las Haditas (La lechuza, el Hongo, el Banderín, el Saludo, la varita mágica)
- 4- Dividirlas en Seisenas y practicar el baile de Seisenas alrededor del Hongo (Ver texto No. 1)
- 5- Significado de los escudos Nacional y Mundial de las Haditas y practicar el saludo (Ver Manual de Curso Inicial)
- 6- Breve historia del Guidismo en el Mundo y en Colombia (Ver texto No. 3).
- 7- Saber la Promesa, Ley, Lema, Buena Acción, Oración (Ver texto No. 2).
- 8- Practicar el Gran Saludo y el Consejo de Ronda (Ver texto No. 4).
- 9- Sólo al final (4 reuniones antes de finalizar) repartir cargos en cada seisena (Ver texto No. 5).

Cuando las Haditas conozcan lo anterior, harán su Promesa.

LO QUE SE HACE EN LA REUNIÓN SEMANAL DE LA RONDA LA CUAL DEBE TENER UNA DURACIÓN MÍNIMA DE HORA Y MEDIA

AGENDA DE REUNIÓN PARA LA RONDA

OBJETIVO DE LA REUNIÓN:

REUNIÓN #

FECHA _____ **HORA:** _____

TIEMPO	CONTENIDO	MATERIALES
	<p>1. Puntos fijos de cada reunión:</p> <ul style="list-style-type: none"> a. Baile alrededor del Hongo(texto # 1) b. Oración (Curso Inicial) c. Verificación Asistencia (Texto # 7) d. Cuotas (Texto # 8) e. Sorpresa o mensaje del Hongo(Texto # 9) <p>2. Puntos a desarrollar de la Actividad I</p> <p>_____</p> <p>_____</p> <p>_____</p> <p>_____</p> <p>_____</p> <p>3. Cantos, juegos</p> <p>_____</p> <p>_____</p> <p>_____</p> <p>4. Consejo de Ronda</p> <p>5. Avisos</p> <p>_____</p> <p>_____</p> <p>_____</p> <p>6. Gran Saludo (Texto # 4)</p> <p>7. Despedida (Texto # 6)</p> <p>8. Consejo de Ronda (Texto # 4)</p>	

Evaluación de la reunión:

Guiadora responsable: _____

INSCRIPCIÓN DEL GRUPO GUÍA

1- FORMATO PARA PERMISO DE LOS PADRES

Estimados amigos:

Hemos recibido la solicitud de Ingreso de su hija _____ y queremos informarle acerca de la Asociación a la cual ella desea pertenecer para que ustedes consideren la conveniencia de concederle la correspondiente autorización.

El Guidismo es un Movimiento Educativo, formado en Inglaterra en 1.910 por Robert Baden Powell. Desde 1.957 Colombia es miembro Titular de la Asociación Mundial que tiene su sede en Londres.

La Asociación de Guías Scouts de Colombia se propone como objetivo crear condiciones educativas a través de las cuales las niñas y adolescentes valoren su condición de mujeres y superen las limitaciones del medio para alcanzar su plena realización, capacitándose para ser agentes de cambio de la sociedad a que pertenecen y construir su propia historia, conservando y concentrando la identidad cultural de su país y trabajando para lograr el desarrollo de su comunidad (Estatutos Art. 20).

Para lograr este objetivo y contribuir a la formación integral de la juventud femenina, el Guidismo procura con sus principios y métodos crear en las niñas y jóvenes que pertenecen al Movimiento, un estilo de vida, ese espíritu de optimismo, de autodisciplina y responsabilidad, de fraternidad y de servicio. Trata de conducir a las Haditas y Guías a una vivencia profunda de su fe, cualquiera que sea la religión que profesen.

El programa del Movimiento se desarrolla con base a estos cinco puntos:

- 1- El espíritu Guía formulado en Promesa y Ley voluntariamente aceptadas por sus integrantes. Las ceremonias son momentos especiales de expresión de estos compromisos.
- 2- El método de funcionamiento en grupos pequeños, que permite la vida en comunidad y favorece las iniciativas y responsabilidades, y que se denominan Seisenas / Patrullas. De ordinario esta es la forma como las Haditas y las Guías se reúnen y realizan sus actividades.
- 3- La progresión pedagógica a través de cuatro programas distintos según la edad DE LAS Guías y el proceso de formación dentro de cada programas, que ofrece a las niñas y jóvenes la oportunidad de especializarse en lo que más les gusta o en lo que tienen más capacidades. Los distintivos adquiridos mostrarán este adelanto.
- 4- Las actividades de servicio que forman personas útiles a su comunidad, capaces de responder a las necesidades de su país. Las Haditas y Guías participan con frecuencia en diversas actividades de servicio.

5- La vida al aire libre que educa en el contacto con la naturaleza. Las Haditas y Guías hacen con frecuencia excursiones, salidas y campamentos para lograr este fin.

6- Para llevar a cabo los programas la Asociación se divide en cuatro ramas: Haditas, Guías menores, Carabelas, Guías Mayores.

Su hija Ingresará como _____ que corresponde a las niñas de _____ años de edad.

Su Grupo se llama _____ y se reunirán semanalmente los _____ de _____ a _____ en la dirección siguiente _____.

Las Guiadoras, esto es, las personas adultas responsables de realizar el programa con las niñas, son:

_____ Tel. _____

_____ Tel. _____

_____ Tel. _____

De ustedes atentamente,

Guiadora

TEXTO No.1

COMO DIVIDIRLAS EN SEISENAS Y PRACTICAR EL BAILE DE SEISENAS ALREDEDOR DEL HONGO

Las Haditas para un trabajo eficiente donde las niñas puedan compartir en pequeños Grupos y desarrollar actitudes de compañerismo, responsabilidades adaptadas a su edad y en general los valores inherentes a la vida de equipo, se dividen en Seisenas.

- ☺ Una Seisena es un pequeño equipo que debe tener como máximo 6 niñas y como mínimo 5.
- ☺ La Seisena tiene un nombre que la identifica. Este nombre es escogido por las niñas con la orientación de la Guiadora y Ayudantes.

Puesto que el programa de las Haditas se centra en la fantasía (el cuento) sería interesante que los nombres de las Seisenas se escogieran del amplio mundo de los cuentos y sus seres mágicos.

- ☺ Cuando las Seisenas tengan sus nombres, la Guiadora tendrá listo el Hongo de la Ronda (ver hoja modelo de instrucciones para hacerlo) y lo mostrará a las Haditas (puede inventarse una forma misteriosa para que las Haditas lo descubran) y les explicará lo siguiente:
- ☺ el Hongo es un símbolo general entre las Haditas del mundo porque las Haditas son las más pequeñas del Movimiento y en los grandes cuentos nos muestran siempre a seres pequeñitos y buenos como los enanitos, los duendes, etc., bailando alrededor del Hongo.
- ☺ Las Haditas también van a bailar alrededor del Hongo, pero antes tienen que inventar una pequeña copla (1 estrofa) en la cual digan su nombre y lo que quiere ser la Seisena. Ejemplo: Alegres, buenas compañeras, serviciales, etc.
- ☺ La Guiadora y Ayudantes tienen ya preparadas algunas canciones infantiles que sirvan para sacar coplas de Seisenas. Les enseñan a las Haditas la canción que más les haya gustado para que se familiaricen con la música.
- ☺ Luego pide a la Seisena reunirse y pensar en lo que quiere ser.
- ☺ Cuando todas las Seisenas sepan lo que quieren ser, la guiadora y sus ayudantes, ayudan a las Haditas a hacer su copla.
- ☺ Cuando todas las Seisenas tengan su copla se empieza a practicar el baile de las Seisenas alrededor del Hongo.

BAILE DE LAS SEISENAS ALREDEDOR DEL HONGO


La reunión de la Ronda empieza casi siempre (puede haber ocasiones en que no se haga) con el baile de Seisenas, así:

- ☺ El Hongo estará colocado en la mitad del sitio de la reunión y la Guiadora o una Ayudantes (según lo decidan entre si) estará sentada en el suelo junto al Hongo.
 - ☺ Entonces la Seisena No.1 pasa a bailar alrededor del Hongo. (para bailar alrededor del Hongo es necesario que la Seisena esté completa. Si ha faltado una niña la Guiadora debe tener su excusa y en este caso la Seisena si puede bailar aunque no esté completa).
 - ☺ La Hadita que no tenga su uniforme e insignias correctamente no puede bailar con su Seisena alrededor del Hongo.
 - ☺ Las Haditas bailan su copla cogidas de la mano. Cuando termina el baile se colocan más hacia fuera para que el resto de las Seisenas pasen a hacer su baile. Cuando la última Seisena ha terminado las Haditas deben estar en círculo amplio alrededor del Hongo.
 - ☺ Cuando la última Seisena ha terminado la Guiadora pasa a colocarse en el círculo y ella y sus Ayudantes saludan a las Haditas.
 - ☺ Cuando ha terminado el baile de Seisenas alrededor del Hongo se continúa con los puntos de la reunión.
- En la página siguiente les damos las instrucciones de cómo hacer el Hongo.



EL HONGO MÁGICO

La altura del Hongo :
la cintura de las Haditas.



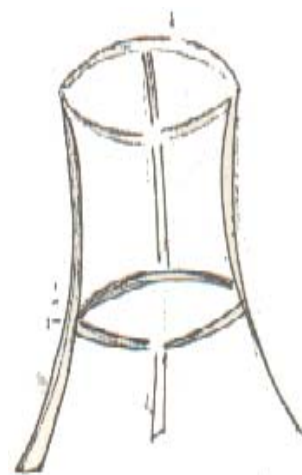
Puerta para
mensajes o sorpresa

OTRAS IDEAS

Canasto o icopor



Matero de barro



Base de Hierro para matero

TEXTO No. 2

PROMESA DE LAS HADITAS

Yo _____ (nombre de la niña) prometo hacer lo posible para cumplir mis deberes con Dios, mi Patria y mi Familiar, ayudar a otras personas cada día y obedecer la Ley de la Ronda.

LEY A QUE SE REFIERE LA PROMESA

- 1- La Hadita es alegre y obediente
- 2- La Hadita es generosa y dice siempre la verdad.

ORACIÓN DE LAS HADITAS.

Oh Señor: ayúdame a ser buena, hoy y todos los días.
Ayúdame a ser: buena hija, buena hermana
Buena alumna, buena compañera, y buena Hadita.

Amén.

LEMA DE LAS HADITAS

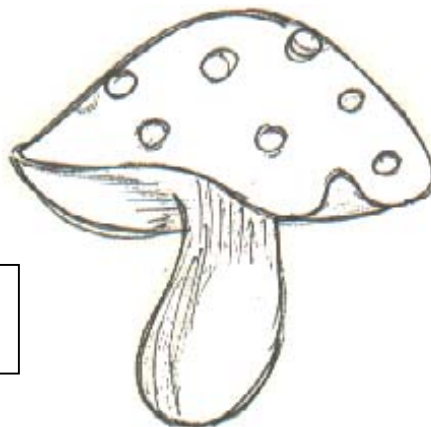
Siempre mejor.

BUENA ACCIÓN.

La buena acción es un acto que la Hadita hace para ayudar a otros en su casa, en el colegio, a los vecinos, etc.

Para estas utiliza el Hongo de las Buenas acciones.
El Hongo tiene siete bolitas que la Hadita llenará cada día si realiza la Buena Acción propuesta para la semana.. Por ejemplo:

En la semana del _____ al _____
Tiendo mi cama al levantarme



TEXTO No. 3

LA HISTORIA DEL GUIDISMO PARA LAS HADITAS

Todas las asociaciones han tenido una persona que las funda. Conocen nombres de personas fundadoras de algunas Asociaciones o Institución? (Colegio, sala-cuna, etc.)

La Asociación Mundial de las Guías Scouts, a la cual pertenecen las Guías y Haditas de Colombia tuvo también por lo tanto una persona que la fundó. Esa persona nació en un país. (Juego de adivinanza del país Inglaterra) y tiene un nombre (Robert, en español Roberto).

Cuando las Haditas hayan adivinado el país, tener listo un mapamundi para mostrarles donde queda Inglaterra. Luego hacer la adivinanza del nombre.

Cuando tengan el nombre, escribir en un tablero o papelógrafo el nombre completo del Fundador: ROBERT BADEN-POWELL.

Y empezar a contar la historia sí:

Robert Baden Powell nació el 22 de Febrero de 1857 en Londres, Inglaterra. (Si ahora viviera, ¿cuántos años tendría?

Cuando niño Baden Powell pasaba el tiempo libre que le dejaba el colegio, las tareas y los pequeños oficios que su mamá le daba para ayudar en casa, en los alrededores donde vivían. Se iba con sus hermanos a recorrer el campo y los bosques cercanos en largas caminatas y le encantaba observar como vivían los pajaritos, las mariposas y otros pequeños animalitos. También iba de pesca con sus hermanos, cogían un bote para remar por los ríos.

Robert Baden Powell escogió la carrera militar y fue enviado en misión a Sur África ((mostrar en el mapamundi donde queda ese país). Allí fue uno de los defensores y héroes en la guerra que los Ingleses tuvieron con los Boers. En esta guerra Baden Powell organizó grupos de niños que cumplían pequeñas misiones que ayudaron mucho a los soldados a ganar la guerra.

Cuando regresó a Inglaterra escribió un libro para muchachos en el cual contaba no sólo la experiencia con los niños en Sur África, sino también sus alegres recorridos por el campo cuando era niño, con sus hermanos y lo que este contacto con la naturaleza le sirvió para su vida.

Los muchachos ingleses leyeron este libro, empezaron a organizarse en grupitos y pidieron a Baden Powell que los dirigiera. Cuando ya había varios grupos decidieron que lo mejor era organizarse en una Asociación y volvieron a pedir a Baden Powell que dirigiera esta Asociación. Baden Powell aceptó y llamó a estos grupos “ BOY SCOUTS “.

Los Boy Scouts la pasaban divertidísimos y se multiplicaban día a día. Las hermanas de los Boy Scouts se morían de la envidia al ver lo que hacían sus hermanos y un grupito de niñas decidió pedirle a Baden Powell que las admitiera como Boy Scouts.

Baden Powell vio que las niñas no podían ser “boys “y entonces pidió a su hermana Agnes Baden Powell que dirigiera el grupito de niñas y les dio el nombre de Guides, es decir niñas guías/ Esto ocurrió en el año 1.910.

En 1.912 Baden Powell se casó con Olave Soames. Olave empezó a interesarse también por las Guías y unos años más tarde, cuando el Movimiento ya se había extendido a otros países, fue elegida Jefe Guía Mundial.

Al principio sólo había Guías. Las Haditas empezaron a funcionar después.

Así pasó cuando el Movimiento fue fundado en Colombia por Doña ALICIA LONDOÑO DE COCK en Medellín, el 30 de Octubre de 1.936.

Doña Alicia empezó con un grupo de Guías y cuando supo que grupos de niñas que se llamaban Guías, empezaron a funcionar en otras ciudades de Colombia llamó a sus dirigentes a una reunión para que se unieran todas en una gran asociación. Así nació la Asociación de Guías Scouts de Colombia en el año 1057.

Con los años se fueron creando más grupos en todas la regiones del país y también las Guías se dividieron según las edades en: Haditas, Guías Menores, Guías Intermedias (Carabelas) y Guías Mayores.

TEXTO No. 5

CARGOS DE SEISENA

- 1- Seisenera: : Representa a su seisena. Ayuda a todas.
- 2- Quinta : Reemplaza a la seisenera cuando ella está ausente. Lleva lista de cumpleaños de su seisena y los recuerda a la Guiadora para la celebración.
- 3- Hada Madrina : Lleva apuntes de cantos, aplausos, juegos y los repasa o enseña a su seisena.
- 4- Hada Anfitriona : Reparte a su seisena el material de trabajo que le da la Guiadora y cuida que todo quede en orden.
- 5- Libretera Mágica : Colecciona en una libreta o cuaderno todos los recuerdos de seisena: retratos, firmas, distintivos, recordatorios, etc.
- 6- Mensajera Mágica: Recoge del Hongo las varitas mágicas de mensajes a sus seisena y les recuerda hacer lo que se les pide.

Tiene los nombres, teléfonos y direcciones de las Haditas de su Seisena y las llama cuando es necesario comunicarles algo.



TEXTO No. 7

ASISTENCIA

La formación en la puntualidad es un elemento necesario para pertenecer a un grupo porque significa respeto por el tiempo de las personas.

Ya por el baile de las seisenas alrededor del Hongo las Haditas saben que la Seisena que no está completa al iniciarse la reunión, no podrá bailar alrededor del Hongo.

Ahora en la asistencia no se trata de llamar a lista pues sería repetir el esquema del colegio o escuela. Se trata de dar a las Haditas conciencia de lo importante que es una compañerita de la Ronda y motivar en ellas el deseo de ayudar a la Hadita que faltó.

Para el efecto sugerimos lo siguiente:

- ☺ Dibujar en un cuarto de cartulina, para cada seisena, una casita, un barco, un avión, etc., que tengan tantas ventanas como Haditas en la Seisena.. Al pie de cada ventana se coloca el nombre de la Hadita o una foto.
- ☺ Estas ventanas deben ser hechas con pestañas para que se pueda abrir y cerrar. Ver sugerencias en la página siguiente .


Al llegar el momento de la asistencia ya las Ayudantes de la Guiadora han abierto las ventanas de las niñas que están. Las demás estarán cerradas.

Entonces la Guiadora o la Ayudante dicen algo sobre lo triste que es no tener hoy en la reunión a Juanita.... su ventana está cerrada.... Alguien sabe por qué no vino? (Si la Guiadora tiene la excusa entonces cuenta a las Haditas la causa de la ausencia).

¿Cuál Hadita le puede contar a Juanita lo que pasó en la reunión?

Si la Hadita falta porque está enferma, ¿ Qué Hadita puede llamar en nombre de la Ronda para saber cómo sigue?


En esta forma las Haditas sabrán que cada una es una persona importante en la Ronda




SEISENA MARIPOSAS




SEISENA LOCOMOTORAS



SEISENA SOLECITOS



SEISENA GIRASOLES



SEISENA CARACOLES

TEXTO No.8

CUOTAS

Toda actividad que se desarrolla hoy en día requiere una base material, esto es dinero para realizarla.

El programa de las Guías Scouts de Colombia puede desarrollarse en cuanto a actividades de mensualidades, artes plásticas, teatro, jugo, con un mínimo de costos pues se utiliza material de desecho.

Para uniformes, escudos, excursiones y otras actividades extraordinarias se requiere el respaldo de cada padre de familia de la niña (si se trata de un grupo de recursos económicos medio y alto) y en el caso de grupos de escasos recursos económicos del respaldo de una entidad que patrocine a dicho grupo.


Pero existe también el Grupo de Grupo que puede organizar rifas, festivales, etc., para recoger fondos. En el Texto No. 9 encontrarán lo relacionado con el Grupo de Grupo.

Para cubrir los gastos de materiales necesarios para las reuniones semanales se ha establecido la CUOTA que cada niña debe llevar a la reunión, la cual se fija de acuerdo a las posibilidades económicas del grupo.

La cuota semanal por pequeña o simbólica que sea, es una educación en el sentido del ahorro y en el comunitario, puesto que el dinero va al fondo común para gastos de todo el Grupo.

Al llegar el momento de las cuotas, la Guidora y Ayudantes se reparten las Seisenas y pasan por cada una a recogerlas.

La guidora debe informar a las Haditas sobre el total de dinero recogido y preparar una cartulina grande donde las Haditas puedan ver claramente el último total acumulado y los gastos hechos a fin de que vayan aprendiendo a ver cuánto cuestan las cosas y como sus Guidoras cuidan del dinero de la Ronda.



TEXTO No. 9

SORPRESA DEL HONGO



La sorpresa del Hongo es un mensaje que la Guiadora y Ayudantes han preparado para cada reunión y que se refiere a las buenas acciones que cada Seisena desarrollará en la semana siguiente, o una buena noticia para toda la ronda, o simplemente bombones o galleticas que cada Seisena recibirá al terminarse la reunión. Son apenas sugerencias: mil cosas más se le pueden ocurrir a la Guiadora y Ayudantes sobre la marcha de la Ronda.

Los mensajes vienen en forma de varitas mágicas cuando se refieran a buenas acciones, la Guiadora entonces recordará a la Haditas el significado de su escudo nacional, es decir la varita mágica que ellas usan cuando emplean sus manos para ayudar y llevar alegría a los demás.

Para cuando llega el momento de la sorpresa del Hongo, la Guiadora pide a las Haditas "Mensajeras Mágicas" de cada Seisena, buscar su sorpresa en el Hongo. (En cada mensaje debe estar bien escrito en grande el nombre de la Seisena).

Cuando las "Mensajeras Mágicas" han recogido su mensaje se van por Seisena a leerlo.

Cuando las Haditas conocen el mensaje, las Guiadora las llama a reunión y pide contar, a una Hadita de cada Seisena, lo que le salió en la sorpresa del Hongo.

Las sorpresas pueden ser diferentes para cada Seisena si se trata de buenas acciones, pero iguales si es una noticia especial para la Ronda, o dulces, galleticas, etc.

Pero también en las sorpresas algunas veces se pide a la Seisena que las Haditas piensen sobre la buena acción que van a realizar la semana siguiente. Esto con el fin de que ellas se vayan acostumbrando a proponer sus buenas acciones con inventiva y realismo.

Cuando en la semanas anterior hubo sorpresas sobre buenas acciones las Haditas contarán se las realizaron o no, y por qué.

Ejemplos de buenas acciones para las Haditas:

- ☺ Durante la semana tender su cama todos los días
- ☺ Ayudar a mamá a limpiar el polvo de la habitación..
- ☺ Ayudar a mamá a poner la mesa del alguna de las comidas.
- ☺ Ayudar a regar las matas de la casa o del jardín.



EL GRUPO DE APOYO DE LAS GUÍAS SCOUTS

Todo grupo de Guías Scouts que funcione en Colombia debe organizar su correspondiente GRUPO DE APOYO

Aunque el Grupo sea nuevo y no tenga sino una sola Ronda, o Compañía, o /clan u Hogar, es necesario organizar dicho Grupo de Apoyo.

La necesidad e importancia del GRUPO DE APOYO está en el respaldo a los programas que realizan las Guiadoras con sus niñas así como las personas que lo integran y el trabajo que realiza, se especifican a continuación.

ANTECEDENTES

La niña que ingresa a un Grupo de Guías Scouts está sometida a varias influencias como son:

- a- La Familia
- b- El Colegio
- c- El ambiente Social
- d- Las actividades extraescolares
- e- Los Medios de Comunicación Social.

La concordancia o no concordancia de estas influencias influyen en el desarrollo de la niña.

¿ POR QUÉ NECESITAMOS EL GRUPO DE APOYO ?

- ☺ Para establecer un puente entre las actividades e influencias que recibe la niña del colegio, de la casa y de las extraescolares.
- ☺ Para ayudar a mantener un equilibrio sobre éstas actividades e influencias.
- ☺ Para dar apoyo a las Guiadoras o a las Guías en los aspectos y momentos en que aisladamente o en Grupo, se les dificulte conseguir sus objetivos.
- ☺ Para entablar lazos de unión entre las niñas y los adultos que favorezcan un acercamiento generacional.

¿QUIÉNES FORMAN EL GRUPO DE APOYO?:

Padres De familia, patrocinadores de Grupo, maestros, toda persona interesada en el Grupo, amigas o amigos de las Guías Scouts, otros familiares, simpatizantes con el movimiento.

¿CÓMO SE ORGANIZA EL GRUPO DE APOYO?

- ☺ Por nombramiento de la Guiadora o miembros del organismo patrocinador cuando comienza un nuevo Grupo.
- ☺ Por elección de la Asamblea de Grupo cuando estén funcionando otra u otras Ronda, compañía, Clan u Hogar.

¿CÓMO TRABAJA EL GRUPO DE APOYO?

- ☺ Cooperando con la Guiadora
- ☺ Tomando el entrenamiento necesario para poder participar en una forma activa, inclusive llegando a formar sus propias Guiadoras.
- ☺ Asistiendo a las reuniones de Asambleas a que fueron citados por el Consejo Departamental.
- ☺ Participando en la elaboración de programas para el grupo.
- ☺ Buscando financiación de los eventos programados.
- ☺ Sirviendo de acompañantes a algunos eventos en los cuales niñas no pueden ir solas o con la única compañía de la Guiadora

DURACIÓN E INSCRIPCIÓN

- ☺ El Comité se nombra o elige por un año.
- ☺ El Comité, es decir todos sus miembros, deben registrarse en el Consejo respectivo y pagar la cuota de inscripción.

REUNIONES

- ☺ Mensualmente.
- ☺ Cada vez que sea necesario para preparar eventos.
- ☺ Mínimo dos veces al año para evaluar actividades y revisar el plan semestral subsiguiente.

BENEFICIO DEL GRUPO DE APOYO

- ☺ Mayor respaldo para las niñas y guadoras.
- ☺ Mayor seguridad para los padres de familia.
- ☺ Difusión de los ideales y mística del Movimiento.

BIBLIOGRAFÍA:

Documentos encontrados en el archivo del Consejo Nacional.

Recopilación de apuntes personales.

Asociación de Guías Scouts de Colombia. Ceremonias y Tradiciones Guías